

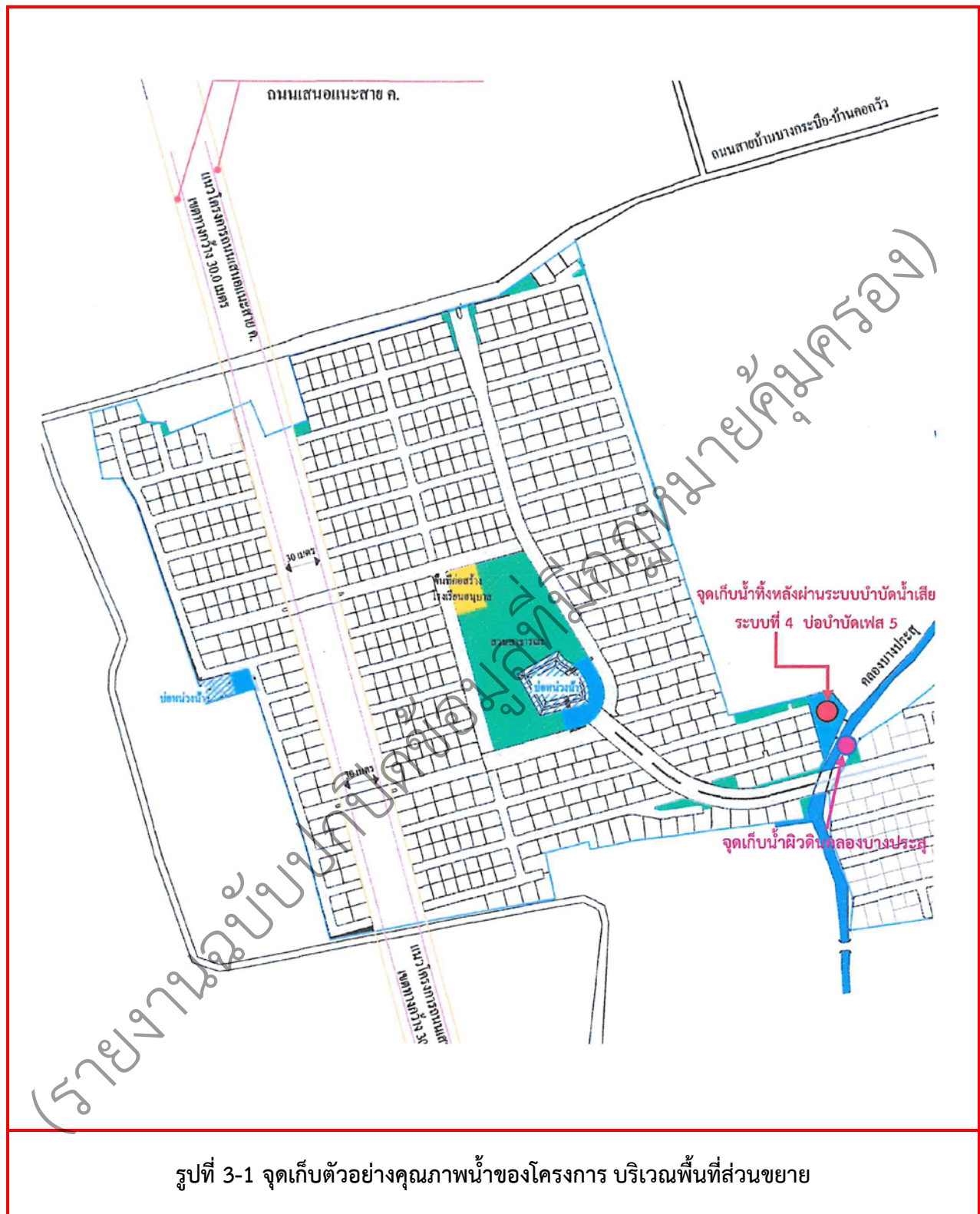
บทที่ 3

การติดตามตรวจสอบผลกระทบสิ่งแวดล้อม

3.1 ขอบเขตการติดตามตรวจสอบผลกระทบสิ่งแวดล้อม

มาตรการติดตามตรวจสอบคุณภาพสิ่งแวดล้อม ตามเงื่อนไขที่เห็นชอบในรายงานการวิเคราะห์ผลกระทบสิ่งแวดล้อม โครงการจัดสรรที่ดิน เพอร์เฟค พาร์ค พระราม 5 – บางใหญ่ (โครงการต่อเนื่องในอนาคต) ของบริษัท พร็อพเพอร์ตี้ เพอร์เฟค จำกัด (มหาชน) โดยทำการตรวจวัด คุณภาพน้ำทิ้ง และคุณภาพน้ำผิวดิน โดยครั้งนี้ ดำเนินการในระหว่างเดือนกรกฎาคม - ธันวาคม พ.ศ.2567 สถานีการตรวจวัด มีรายละเอียด ดังรูปที่ 3-1 และภาพที่

3-1





น้ำทิ้งหลังผ่านระบบบำบัดน้ำเสีย ระบบที่ 4 (เฟส 5)

ประจำเดือนกรกฎาคม 2567



น้ำทิ้งหลังผ่านระบบบำบัดน้ำเสีย ระบบที่ 4 (เฟส 5)

ประจำเดือนสิงหาคม 2567



น้ำทิ้งหลังผ่านระบบบำบัดน้ำเสีย ระบบที่ 4 (เฟส 5)

ประจำเดือนกันยายน 2567



น้ำผิวดินคลองบางประสุ



น้ำทิ้งหลังผ่านระบบบำบัดน้ำเสีย ระบบที่ 4 (เฟส 5)


ประจำเดือนตุลาคม 2567



น้ำทิ้งหลังผ่านระบบบำบัดน้ำเสีย ระบบที่ 4 (เฟส 5)

ประจำเดือนพฤศจิกายน 2567

ภาพที่ 3-1 การเก็บตัวอย่างคุณภาพน้ำของโครงการ



น้ำทิ้งหลังผ่านระบบบำบัดน้ำเสีย ระบบที่ 4 (เฟส 5)



น้ำผิวดินคลองบางประสุ

ประจำเดือนธันวาคม 2567

ภาพที่ 3-1 การเก็บตัวอย่างคุณภาพน้ำของโครงการ (ต่อ)

3.2 คุณภาพน้ำทิ้ง

3.2.1 วิธีการตรวจวิเคราะห์คุณภาพน้ำทิ้ง

ทำการเก็บตัวอย่างและวิเคราะห์คุณภาพน้ำทิ้งดำเนินการตามวิธีที่กำหนดโดยคณะกรรมการสิ่งแวดล้อมแห่งชาติ และตามวิธีมาตรฐาน APHA-AWWA-WEF (Standard Method for the Examination of Water and Wastewater; 23rd edition, Washington, DC: APHA, 2017) ดังแสดงไว้ในตารางที่ 3-1 ดังนี้

ตารางที่ 3-1 วิธีการเก็บตัวอย่าง วิธีการวิเคราะห์และการรักษาสภาพตัวอย่างน้ำทิ้ง

รายการ	การเก็บตัวอย่าง	การรักษาสภาพตัวอย่างน้ำ	วิธีวิเคราะห์
* pH	จ้วงตัก	-	pH Meter
* BOD	จ้วงตัก	แช่เย็น	Azide Modification
* Total Suspended Solids (TSS)	จ้วงตัก	แช่เย็น	Dried at 103-105 °C
* Total Dissolved Solids (TDS)	จ้วงตัก	แช่เย็น	Dried at 180 °C
* Settleable Solids	จ้วงตัก	แช่เย็น	Volumetric
* Grease & Oil	จ้วงตัก	เติม HCl ให้ pH <2 และแช่เย็น	Partition & Gravimetric
* Total Kjeldahl Nitrogen (TKN)	จ้วงตัก	เติม H ₂ SO ₄ ให้ pH <2 และแช่เย็น	Macro-Kjeldahl
* Sulfide	จ้วงตัก	แช่เย็น	Iodometric Method MPN

3.2.2 สถานีตรวจวัด

: น้ำทิ้งหลังผ่านระบบบำบัดน้ำเสีย ระบบที่ 4 (เฟส 5)

3.2.3 ผลการตรวจวิเคราะห์คุณภาพน้ำทิ้ง

จากการตรวจวิเคราะห์คุณภาพน้ำทิ้ง ประจำเดือนกรกฎาคม - ธันวาคม พ.ศ.2567 สรุปได้ดังตารางที่ 3-2 และรูปที่ 3-2

3.2.4 สรุปผลการตรวจวิเคราะห์คุณภาพน้ำทิ้ง

จากผลการตรวจวิเคราะห์คุณภาพน้ำทิ้ง จำนวน 1 สถานี ประจำเดือนกรกฎาคม - ธันวาคม พ.ศ.2567 เมื่อนำค่าไปเปรียบเทียบกับค่ามาตรฐานตามตามประกาศกระทรวงทรัพยากรธรรมชาติและสิ่งแวดล้อม เรื่อง กำหนดมาตรฐานควบคุมการระบายน้ำทิ้งจากที่ดินจัดสรร เล่ม 138 ตอนพิเศษ 161 ง ลงวันที่ 19 กรกฎาคม 2564 (ที่ดินจัดสรรประเภท ก) พบว่า คุณภาพน้ำทิ้งส่วนใหญ่มีค่าอยู่ในเกณฑ์มาตรฐาน ยกเว้น

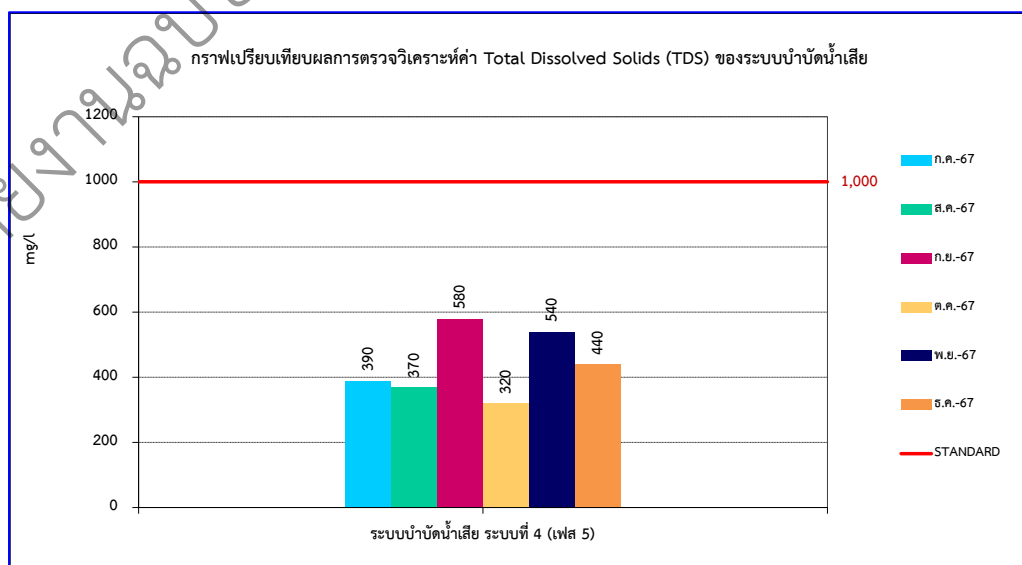
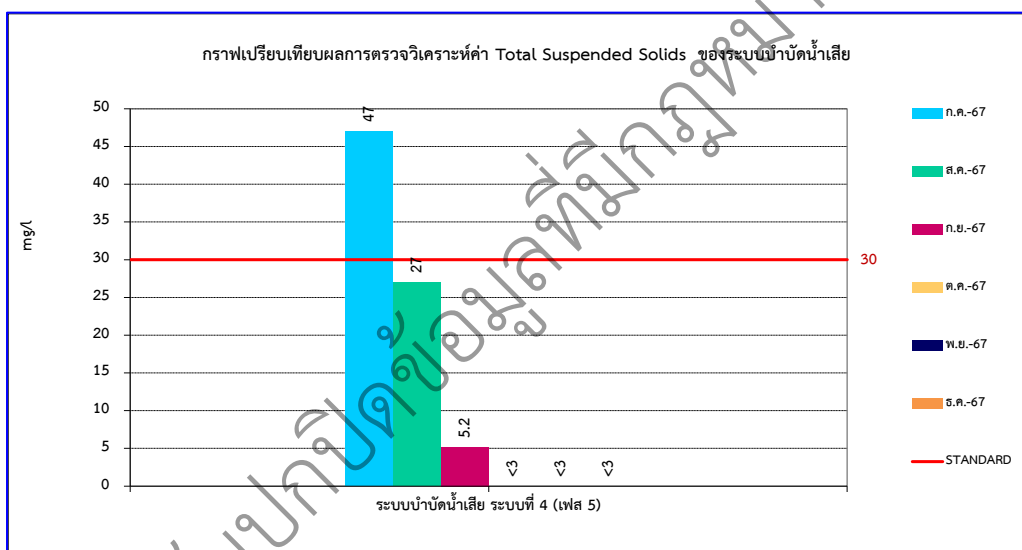
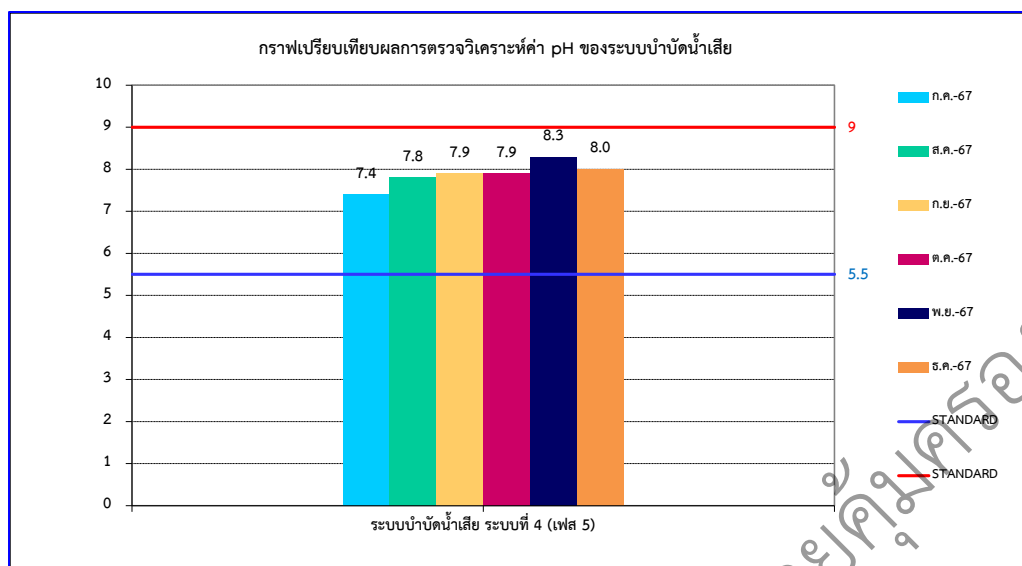
เดือนกรกฎาคม 2567 ที่ปริมาณตะกอนแขวนลอย (Total Suspended Solids) เกินเกณฑ์มาตรฐาน

ในเบื้องต้นทางโครงการควรมีการตรวจสอบปริมาณตะกอนในระบบระบายน้ำภายในโครงการ หากพบว่าปริมาณมากให้ดำเนินการขุดลอกท่อระบายน้ำและบ่อพักน้ำภายในโครงการ เพื่อเป็นการเฝ้าระวังคุณภาพน้ำที่จะระบายออกนอกพื้นที่โครงการให้มีค่าเป็นไปตามเกณฑ์มาตรฐานอยู่ตลอดเวลา

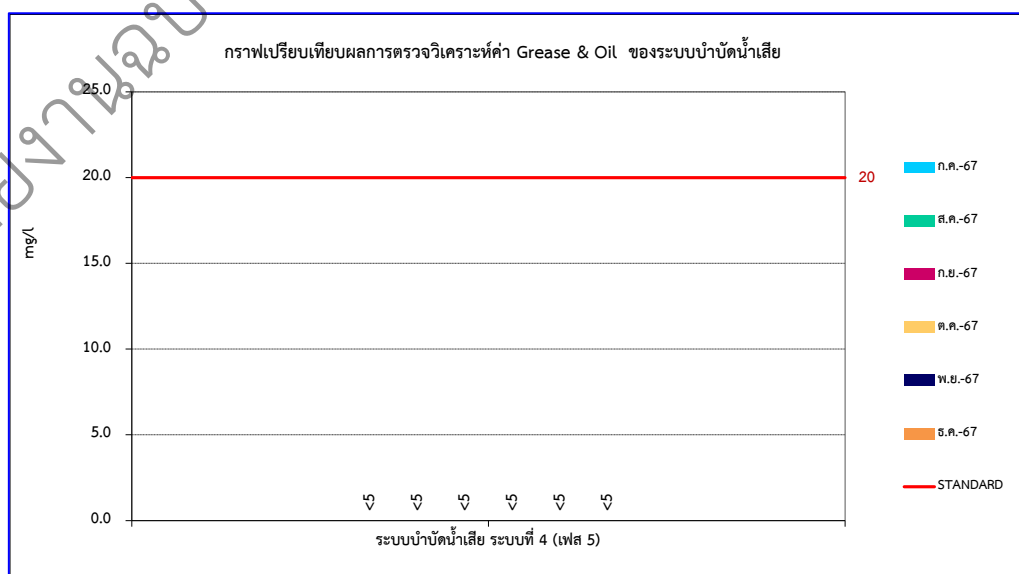
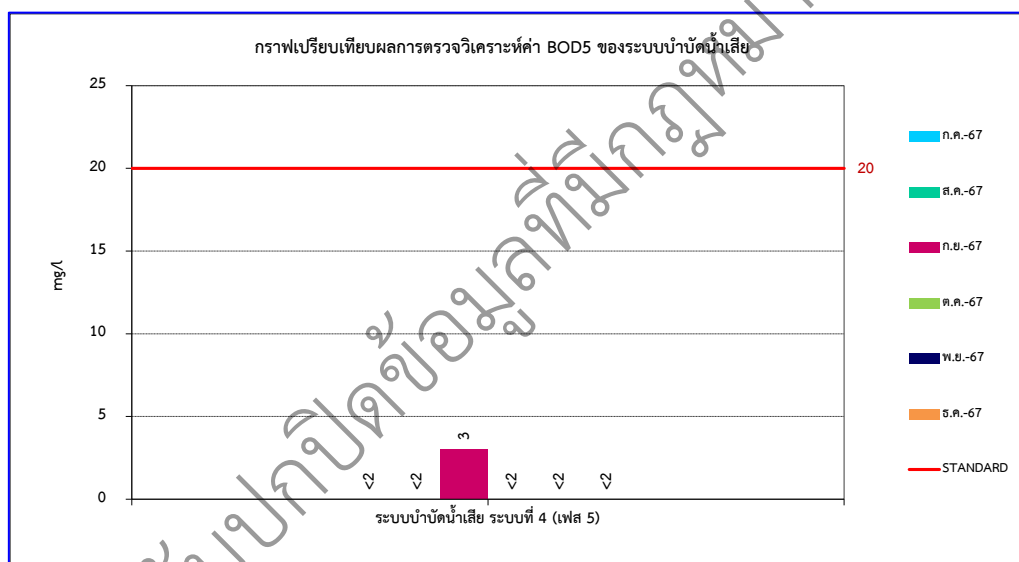
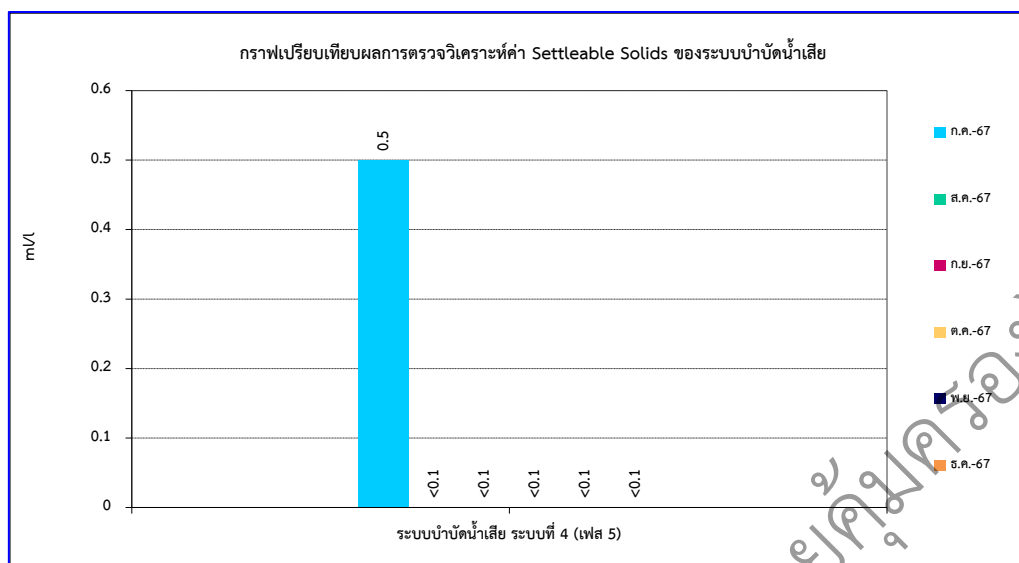
ตารางที่ 3-2 ผลการวิเคราะห์คุณภาพน้ำทิ้ง ประจำเดือนกรกฎาคม - ธันวาคม พ.ศ.2567

PARAMETERS	UNIT	METHOD OF ANALYSIS	ระบบบำบัดน้ำเสีย ระบบที่ 4 (เฟส 5)						STANDARD
			กรกฎาคม 2567	สิงหาคม 2567	กันยายน 2567	ตุลาคม 2567	พฤศจิกายน 2567	ธันวาคม 2567	
pH at 25 °C	-	Electrometric Method	7.4	7.8	7.9	7.9	8.3	8.0	5.5-9
Total Suspended Solids (TSS)	mg/l	Dried at 103-105°C	47	27	5.2	<3	<3	<3	30
Total Dissolved Solids (TDS)	mg/l	Dried at 180 °C	390	370	580	320	540	440	1,000
Settleable Solids	ml/l	Volumetric	0.5	<0.1	<0.1	<0.1	<0.1	<0.1	ไม่ได้กำหนด
BOD ₅	mg/l	Azide Modification	<2	<2	3	<2	<2	<2	20
Grease & Oil	mg/l	Partition & Gravimetric	<5	<5	<5	<5	<5	<5	20
Total Kjeldahl Nitrogen (TKN)	mg/l	Kjeldahl Method	<1	<1	<1	<1	1	<1	35
Sulfide	mg/l	Iodometric Method	0.40	0.27	<0.05	0.13	<0.05	<0.05	1

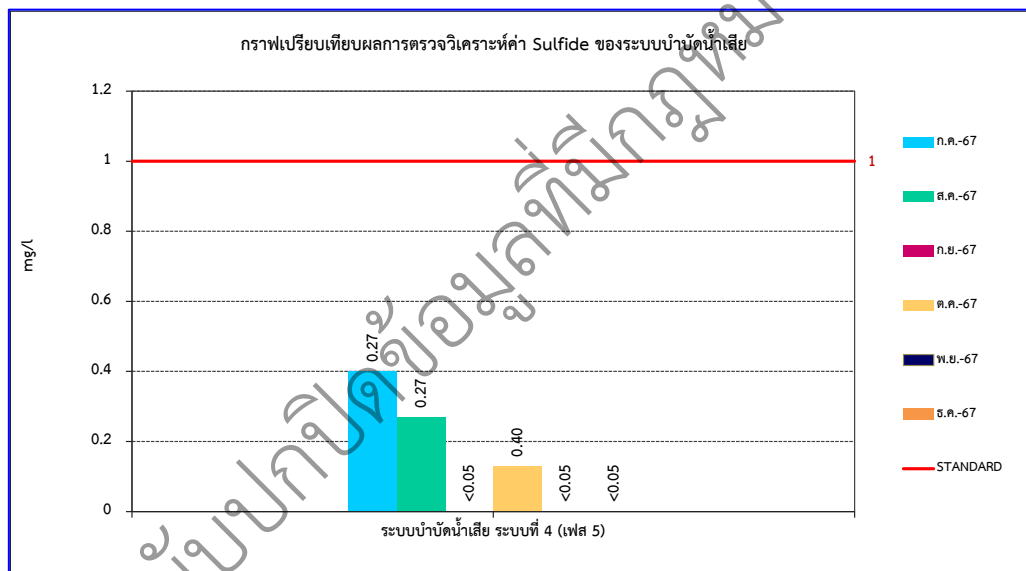
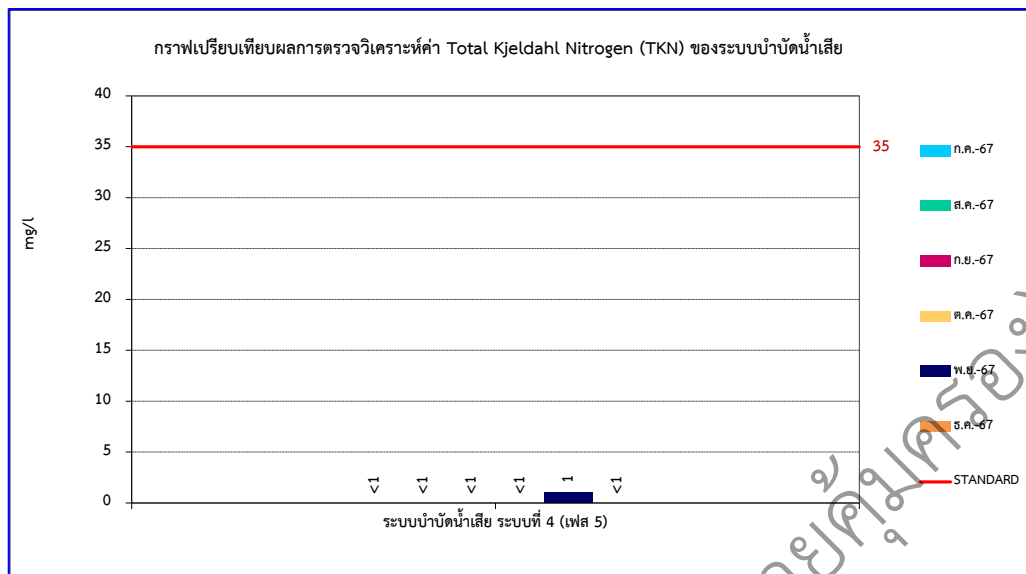
STANDARD : ค่ามาตรฐานตามประกาศกระทรวงทรัพยากรธรรมชาติและสิ่งแวดล้อม เรื่อง กำหนดมาตรฐานควบคุมการระบายน้ำทิ้งจากที่ดินจัดสรร เล่ม 138 ตอนพิเศษ 161 ง ลงวันที่ 19 กรกฎาคม 2564 (ที่ดินจัดสรรประเภท ก)



รูปที่ 3-2 กราฟเปรียบเทียบผลการตรวจวิเคราะห์คุณภาพน้ำทิ้ง ประจำเดือนกรกฎาคม - ธันวาคม พ.ศ.2567



รูปที่ 3-2 กราฟเปรียบเทียบผลการตรวจวิเคราะห์คุณภาพน้ำทิ้ง ประจำเดือนกรกฎาคม - ธันวาคม พ.ศ.2567 (ต่อ)



รูปที่ 3-2 กราฟเปรียบเทียบผลการตรวจวิเคราะห์คุณภาพน้ำทิ้ง ประจำเดือนกรกฎาคม - ธันวาคม พ.ศ.2567 (ต่อ)

3.3 คุณภาพน้ำผิวดิน

3.3.1 วิธีการตรวจวิเคราะห์คุณภาพน้ำผิวดิน

ดำเนินการตามวิธีที่กำหนดโดยคณะกรรมการสิ่งแวดล้อมแห่งชาติ และตามวิธีมาตรฐาน APHA-AWWA-WEF (Standard Method for the Examination of Water and Wastewater; 23rd edition, Washington, DC: APHA, 2017) ดังแสดงไว้ในตารางที่ 3-3 ดังนี้

ตารางที่ 3-3 วิธีการเก็บตัวอย่าง วิธีการวิเคราะห์และการรักษาสภาพตัวอย่างน้ำผิวดิน

รายการ	การเก็บตัวอย่าง	การรักษาสภาพตัวอย่างน้ำ	วิธีวิเคราะห์
* pH	จ้วงตัก	-	pH Meter
* BOD	จ้วงตัก	แช่เย็น	Azide Modification
* Total coliform Bacteria	จ้วงตัก	แช่เย็น	MPN Technique
* Fecal coliform Bacteria	จ้วงตัก	แช่เย็น	MPN Technique

3.2.2 สถานีตรวจวัด

: คลองบางประสุ

3.2.3 ผลการตรวจวิเคราะห์คุณภาพน้ำผิวดิน

จากการตรวจวิเคราะห์คุณภาพน้ำผิวดิน ประจำเดือนกรกฎาคม - ธันวาคม พ.ศ.2567 สรุปได้ดังตารางที่ 3-4 และรูปที่ 3-3

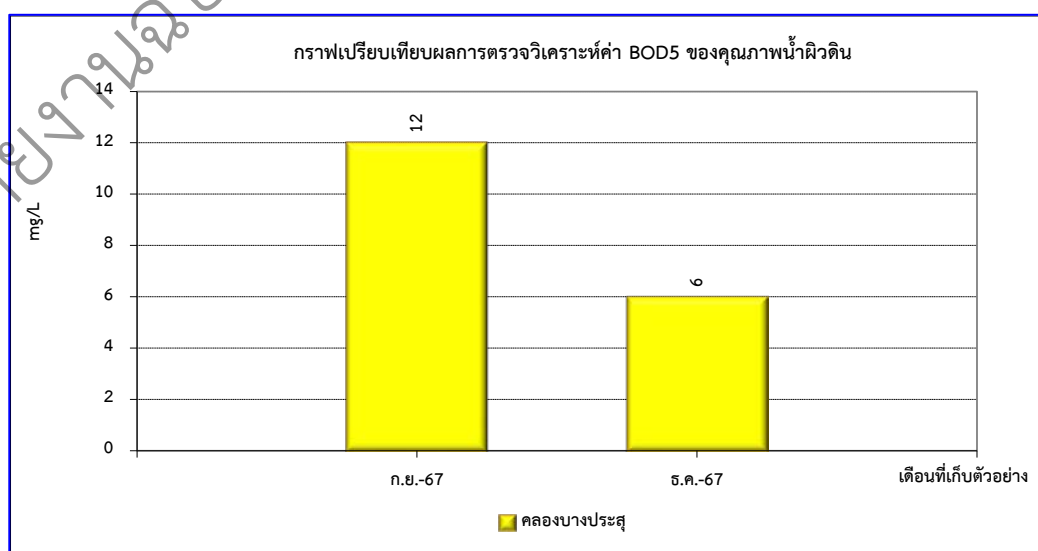
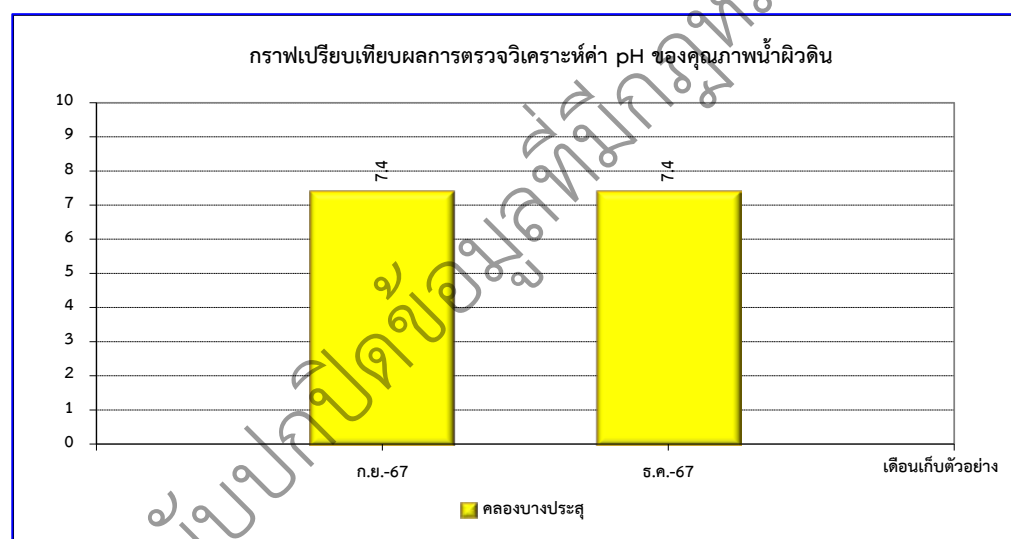
3.2.4 สรุปผลการตรวจวิเคราะห์คุณภาพน้ำผิวดิน

จากผลการตรวจวิเคราะห์คุณภาพน้ำผิวดิน ประจำเดือนกรกฎาคม - ธันวาคม พ.ศ.2567 พบว่า ผลการตรวจวิเคราะห์มีค่าอยู่ในเกณฑ์มาตรฐานตามประกาศคณะกรรมการสิ่งแวดล้อมแห่งชาติฉบับที่ 8 (พ.ศ. 2537) ออกตามความในพระราชบัญญัติส่งเสริมและรักษาคุณภาพสิ่งแวดล้อมแห่งชาติ พ.ศ. 2535 เรื่องกำหนดมาตรฐานคุณภาพน้ำในแหล่งน้ำผิวดิน (ประเภทที่ 5) ซึ่งเป็นแหล่งน้ำที่ได้รับน้ำทิ้งจากกิจกรรมบางประเภทและสามารถเป็นประโยชน์เพื่อการคมนาคมในปัจจุบัน

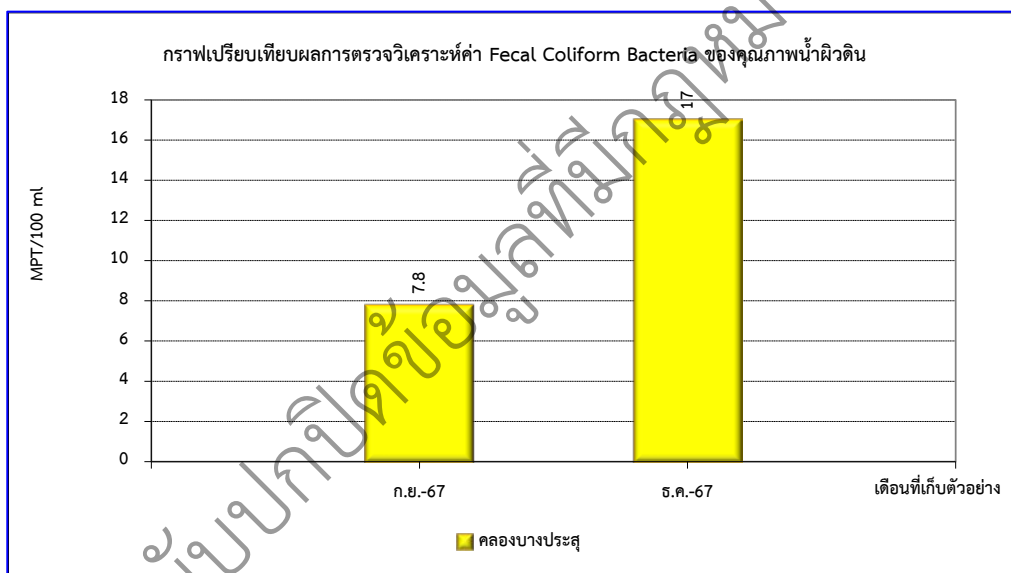
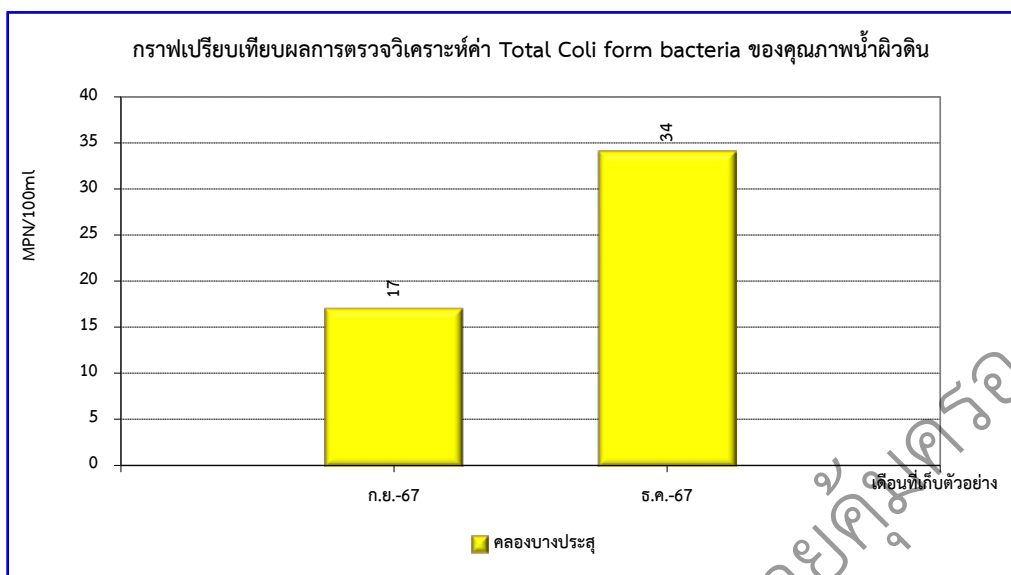
ตารางที่ 3-4 ผลการวิเคราะห์คุณภาพน้ำผิวดิน ประจำเดือนกรกฎาคม - ธันวาคม พ.ศ.2567

PARAMETERS	UNIT	คลองบางประสุ		STANDARD
		กันยายน 2567	ธันวาคม 2567	
pH at 25 °C	-	7.4	7.4	-
BOD ₅	mg/l	12	6	-
Total Coli form Bacteria	MPN/100 ml	17	34	-
Fecal Coliform Bacteria	MPN/100 ml	7.8	17	-

STANDARD : ประกาศคณะกรรมการสิ่งแวดล้อมแห่งชาติฉบับที่ 8 (พ.ศ. 2537) ออกตามความในพระราชบัญญัติส่งเสริมและรักษาคุณภาพสิ่งแวดล้อมแห่งชาติ พ.ศ. 2535 เรื่องกำหนดมาตรฐานคุณภาพน้ำในแหล่งน้ำผิวดิน (ประเภทที่ 5)



รูปที่ 3-3 กราฟเปรียบเทียบผลการตรวจวิเคราะห์คุณภาพน้ำผิวดิน ประจำเดือนกรกฎาคม - ธันวาคม พ.ศ.2567



รูปที่ 3-3 กราฟเปรียบเทียบผลการตรวจวิเคราะห์คุณภาพน้ำผิวดิน

ประจำเดือนกรกฎาคม - ธันวาคม พ.ศ.2567 (ต่อ)